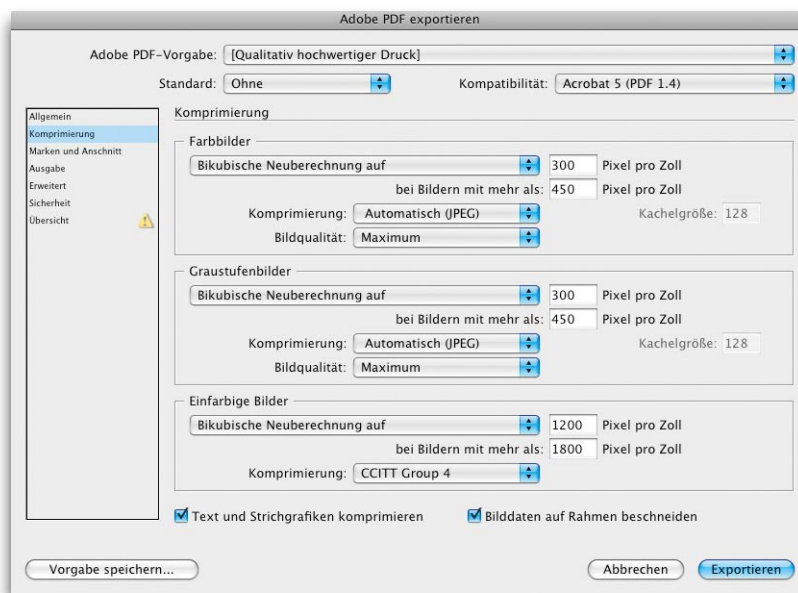


Bitte beachten Sie folgende Punkte bei der


## DRUCKDATEN-ANLIEFERUNG IM PDF-FORMAT

PDF ist der Druckvorstufen-Standard, da sich alles für den Druck notwendige, in eine PDF-Datei packen lässt. Damit steht ein plattformunabhängiges Universalformat zu Verfügung.



▲ Einstellungen für ein druckreifes PDF

► Zum Erstellen von PDF-Daten wird ein Programm benötigt, das den Export im PDF-Format unterstützt (z. B.: InDesign, Illustrator ...).

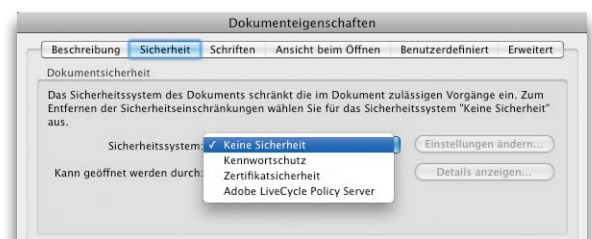
► Eine weitere Möglichkeit ist das Ausgeben einer »Postscript-Datei« mit der danach mittels *Adobe Acrobat Distiller* ein PDF erzeugt wird. 

► Die PDF-Größe muss der Ausgabegröße entsprechen (100 %).

► PDF-Datei bzw. Postscript-Datei nicht farbsepariert, sondern farbkombiniert (composite) erstellen.

► PDF-Datei bzw. PS-Datei im CMYK-Modus erstellen.

► PDF-Datei ohne Sicherheitseinstellung speichern, da sonst keine Weiterverarbeitung möglich.



**!** Microsoft-Office Programme ermöglichen keine drucktaugliche Farbseparation der PDF-Datei.

Sie sind daher nur für einfarbige Drucksorten empfehlenswert.